


Acta Federació de Triatló de les Illes Balears

VII Tri Cross de PortoCristo

Mallorca

lunes, 18 de mayo de 2015

Agrupacio Esportiva Manacor



RESULTADOS Absolutos :

Natación: 500 m

Bike: 12 km

Run 4 km

Pos Gen	Dorsal	Nom i Llinatges	Club/Pais	Pos Cat	Temps Oficial	Pos Natacio	T1	Pos Ciclisme	T2	Pos Carrera	Vel
1	92	Albert Gelabert Mira	1986 Platges Cala Millor-Bicis Sanch	1 M30	0:53:05	4 0:09:24	00:38	1 0:27:38	00:33	1 0:14:54	3:44 m/km
2	22	Guillem Tomeu Vadell Riera	1990 Trimán-Manacor	2 M30	0:55:16	12 0:09:47	00:48	6 0:28:42	00:32	3 0:15:29	3:52 m/km
3	64	Toni Tijeras Alonso	1977 M3T FerrerHotels-3G	3 M30	0:55:45	14 0:09:54	00:36	4 0:28:34	00:30	8 0:16:14	4:04 m/km
4	67	Luis Garcia Cañellas	1978 Grup Esportiu Caldentey	4 M30	0:56:19	18 0:10:20	00:45	7 0:28:47	00:39	5 0:15:50	3:58 m/km
5	55	Tomeu Jaume Llull	1977 Picatalons	5 M30	0:56:23	22 0:10:36	00:37	5 0:28:40	00:29	6 0:16:02	4:01 m/km
6	81	Miguel Fernandez Miniño	1973 M3T FerrerHotels-3G	1 M40	0:56:42	19 0:10:24	00:27	13 0:30:10	00:25	2 0:15:17	3:49 m/km
7	86	Sebastià Rigo Binimelis	1980 Malalts de Turmell	6 M30	0:57:02	8 0:09:36	00:46	10 0:29:47	00:30	9 0:16:26	4:07 m/km
8	38	Toni Payeras Moragues	1979 Club Gimnàpolis de Sóller	7 M30	0:57:07	5 0:09:31	00:40	9 0:29:46	00:27	11 0:16:45	4:11 m/km
9	57	Pedro Brunet Nicolau	1979 C.T.P DRWL-TotalFit	8 M30	0:57:58	44 0:11:52	00:48	3 0:27:58	00:28	12 0:16:53	4:13 m/km
10	10	Javier Salmeron Urbano	1979 M3T FerrerHotels-3G	9 M30	0:58:07	20 0:10:25	00:45	2 0:27:50	00:37	31 0:18:32	4:38 m/km
11	33	Pep Vidal Comas	1978 Club Esportiu Garden Hotels	10 M30	0:58:58	32 0:11:17	00:42	16 0:31:05	00:25	4 0:15:30	3:53 m/km
12	69	Alberto Martinez Villuendas	1977 Xtrem Calvià Triatló	11 M30	0:59:11	2 0:09:07	00:30	26 0:32:07	00:31	13 0:16:57	4:14 m/km
13	41	Sebastia Casasnovas Ferrer	1970 VR-Triatló	2 M40	1:00:03	45 0:11:55	00:31	8 0:29:15	00:37	20 0:17:47	4:27 m/km
14	44	Pedro Pou Bonnin	1968 Grup Esportiu Caldentey	3 m40	1:00:26	35 0:11:23	01:03	14 0:30:42	00:35	10 0:16:44	4:11 m/km
15	49	Adrián Gomis Tomás	1973 S' Escapada Triathlon Team	4 M40	1:00:41	15 0:10:07	00:48	21 0:31:37	00:40	18 0:17:31	4:23 m/km
16	61	Daniel Martorell Mulet	1977 M3T FerrerHotels-3G	12 M30	1:00:55	25 0:10:53	01:01	15 0:31:01	00:44	16 0:17:18	4:20 m/km
17	7	Lupiañez Carlos Pity Cantero	1980 Bimont - CC. Andratx.es	13 M30	1:01:04	7 0:09:34	00:57	19 0:31:29	00:45	27 0:18:21	4:35 m/km
18	25	Jose Pablo Garcia Abelenda	1980 Sa Riba Club Triatlo	14 M30	1:01:22	10 0:09:43	01:09	25 0:32:06	00:50	19 0:17:37	4:24 m/km
19	80	Enric Ferran Bennstrom	1969 Club Natació Banyoles	5 M40	1:01:35	11 0:09:46	00:49	35 0:34:03	00:52	7 0:16:06	4:02 m/km
20	35	Lluis Garcia Pallicer	1977 C.Trimán-Bicicletes Caldentey	15 M30	1:02:25	26 0:10:56	00:51	20 0:31:33	00:38	30 0:18:29	4:37 m/km
21	85	David Castillo Juan	1979 C.E. Albert Torres Team	16 M30	1:02:53	24 0:10:43	00:46	30 0:33:11	00:55	17 0:17:21	4:20 m/km
22	45	Dani Almodóvar Fuster	1999 Triatlo Porto Colom Herbes Tu	1 M20	1:02:55	13 0:09:48	00:38	28 0:32:37	00:28	37 0:19:25	4:51 m/km
23	87	Antoni Ginard Jaume	1998 Aigua Esport Artà	2 M20	1:02:55	1 0:08:52	00:38	24 0:31:53	00:32	55 0:21:03	5:16 m/km
24	68	Gabriel Alomar Laborda	1978 Mallorcatraining M3t Bimont	17 M30	1:02:58	53 0:12:04	00:50	22 0:31:38	00:39	21 0:17:49	4:27 m/km


Acta Federació de Triatló de les Illes Balears

VII Tri Cross de PortoCristo

Mallorca

lunes, 18 de mayo de 2015

Agrupacio Esportiva Manacor



RESULTADOS Absolutos :

Natación: 500 m

Bike: 12 km

Run 4 km

Pos Gen	Dorsal	Nom i Llinatges	Club/Pais	Pos Cat	Temps Oficial	Pos Natacio	T1	Pos Ciclisme	T2	Pos Carrera	Vel					
25	59	Fernando Fortuny Quiroga	1976 M3T FerrerHotels-3G	18	M30	1:03:06	16	0:10:16	00:54	29	0:32:38	22,1 km/h	00:28	33	0:18:52	4:43 m/km
26	56	Sebastia Batle Fuster	1981 C.T.P DRWL-TotalFit	19	M30	1:03:20	42	0:11:41	00:52	12	0:30:08	23,9 km/h	00:42	45	0:19:59	5:00 m/km
27	17	Cristobal Barcelo Bover	1991 Club Ciclista Cala Millor Bicis S	20	M30	1:04:12	23	0:10:38	01:08	17	0:31:26	22,9 km/h	01:01	46	0:20:00	5:00 m/km
28	36	Jose Miguel Catalan Larracochea	1975 Club Triatlón Palma	6	M40	1:04:21	21	0:10:35	00:43	36	0:34:06	21,1 km/h	00:34	29	0:18:25	4:36 m/km
29	63	Rafael Suñer Garcia	1980	21	M30	1:04:27	51	0:12:01	00:48	27	0:32:14	22,3 km/h	00:42	32	0:18:44	4:41 m/km
30	46	Miquel Lluís Puigros Pascual	1977 Malalts de Turmell	22	M30	1:04:34	60	0:12:49	00:50	18	0:31:28	22,9 km/h	00:35	34	0:18:53	4:43 m/km
31	51	Jaume Rubi Alos	1979 Grup Esportiu Caldentey	23	M30	1:05:11	68	0:13:49	00:45	23	0:31:51	22,6 km/h	00:41	24	0:18:06	4:32 m/km
32	84	Toni Ferrer Llull	1991 Trimán-Manacor	24	M30	1:05:20	27	0:10:59	00:49	32	0:33:37	21,4 km/h	00:44	35	0:19:13	4:48 m/km
33	31	Guillem Roser Lliteras	1990 Club Aigua Esport Artà	25	M30	1:05:31	6	0:09:32	00:50	31	0:33:31	21,5 km/h	00:24	58	0:21:16	5:19 m/km
34	24	Joel Amoros Palazon	1987	26	M30	1:05:39	40	0:11:34	01:01	34	0:34:02	21,2 km/h	00:39	28	0:18:23	4:36 m/km
35	53	Francesc Sanchez Garcia	1970 Triatló Porto Colom Herbes Tu	7	M40	1:05:47	52	0:12:02	01:14	39	0:34:41	20,8 km/h	00:42	14	0:17:11	4:18 m/km
36	21	Guillem Bernat Moragues	1978 Gymnapolis C.E.	27	M30	1:07:24	50	0:12:00	00:42	37	0:34:33	20,8 km/h	00:52	36	0:19:20	4:50 m/km
37	83	Jaume López Pastor	1982 C.T.P DRWL-TotalFit	28	M30	1:07:38	28	0:11:10	01:45	33	0:33:54	21,2 km/h	01:11	42	0:19:41	4:55 m/km
38	14	Guiem Coll Bestard	1969 Club Gymnàpolis de Sóller	8	M40	1:08:24	57	0:12:20	00:47	40	0:34:44	20,7 km/h	00:57	40	0:19:39	4:55 m/km
39	72	Joan Jaume Fiol Vaquer	1982 Bj Aluminex - CTC	29	M30	1:09:10	54	0:12:09	01:19	38	0:34:34	20,8 km/h	00:53	48	0:20:16	5:04 m/km
40	8	Jose Maria Fuentes Gomez	1995	1	M23	1:09:24	55	0:12:10	01:03	47	0:35:46	20,1 km/h	00:39	43	0:19:48	4:57 m/km
41	48	Fernando Rodriguez	1957 Club Gymnàpolis de Sóller	1	M50	1:09:48	48	0:11:57	00:48	60	0:38:13	18,8 km/h	00:38	26	0:18:15	4:34 m/km
42	54	José Manuel Barquero Zárate	1970	9	M40	1:09:59	41	0:11:40	01:17	59	0:38:03	18,9 km/h	01:04	22	0:17:57	4:29 m/km
43	91	Joan Lluís Amengual Maimo	1999 Triatló Porto Colom Herbes Tu	3	M20	1:10:01	17	0:10:18	00:46	50	0:36:05	20,0 km/h	00:31	62	0:22:24	5:36 m/km
44	74	Toni López Bennassar	1986 Sempreforma	30	M30	1:10:21	36	0:11:27	01:10	51	0:36:12	19,9 km/h	00:46	54	0:20:49	5:12 m/km
45	37	Jose Luis Casasnovas Sastre	1971 VR-Triatló	10	M40	1:10:40	47	0:11:57	00:51	41	0:35:07	20,5 km/h	00:58	61	0:21:48	5:27 m/km
46	28	Miguel Fuster Ferrer	1983 S' Escapada Triathlon Team	31	M30	1:11:00	76	0:14:35	01:20	54	0:36:48	19,6 km/h	01:03	15	0:17:17	4:19 m/km
47	90	Mateu Andreu Díaz	1987 Trotons Serverins	32	M30	1:11:13	58	0:12:37	01:28	45	0:35:22	20,4 km/h	01:25	49	0:20:23	5:06 m/km
48	77	Miquel Angel Llinas Febrer	1982 Trimán-Manacor	33	M30	1:11:24	29	0:11:13	01:42	52	0:36:12	19,9 km/h	00:58	59	0:21:21	5:20 m/km

Acta Federació de Triatló de les Illes Balears

VII Tri Cross de PortoCristo

Mallorca

lunes, 18 de mayo de 2015

Agrupacio Esportiva Manacor



RESULTADOS Absolutos :

Natación: 500 m

Bike: 12 km

Run 4 km

Pos Gen	Dorsal	Nom i Llinatges	Club/Pais	Pos Cat	Temps Oficial	Pos Natacio	T1	Pos Ciclisme	T2	Pos Carrera	Vel				
49	79	Xesc Sala	1979 C.E. Albert Torres Team	34	M30 1:11:44	65	0:13:27	01:08	65	0:38:46	18,6 km/h	00:23	23	0:18:02	4:31 m/km
50	40	Jaume Artigues Catala	1978	35	M30 1:11:56	73	0:14:11	01:18	48	0:35:49	20,1 km/h	01:00	41	0:19:40	4:55 m/km
51	32	Daniel Mingorance James	1992 Trimán-Manacor	36	M30 1:12:01	31	0:11:16	01:36	57	0:37:29	19,2 km/h	01:01	52	0:20:41	5:10 m/km
52	12	Jaume Riera Rossello	1992 Cor Fort	37	M30 1:12:02	3	0:09:18	01:26	55	0:37:27	19,2 km/h	00:55	68	0:22:59	5:45 m/km
53	39	Miquel Angel Llull Garcia	1969 Cc Manacor	11	M40 1:12:17	78	0:14:46	01:05	44	0:35:19	20,4 km/h	00:44	51	0:20:26	5:07 m/km
54	89	Carles Estrany Vives	1977 C.E. Ses Paparres	38	M30 1:12:21	63	0:13:04	01:55	46	0:35:31	20,3 km/h	00:41	56	0:21:12	5:18 m/km
55	13	Jairo Vaquero Salvador	1989	39	M30 1:12:45	34	0:11:21	01:23	66	0:38:49	18,6 km/h	00:50	50	0:20:25	5:06 m/km
56	16	Espen Saevold	1969 Nmt	12	M40 1:12:55	79	0:16:01	01:38	11	0:30:05	23,9 km/h	01:54	70	0:23:19	5:50 m/km
57	9	Jens Dahle Dahle Dahle	1965 NMT	2	M50 1:13:04	75	0:14:16	01:12	53	0:36:44	19,6 km/h	00:49	47	0:20:05	5:01 m/km
58	73	Sergi Lopez Piqueras	1976	40	M30 1:13:24	59	0:12:40	01:39	56	0:37:27	19,2 km/h	00:56	53	0:20:43	5:11 m/km
59	78	Miquel Joan Font Melis	1993	2	M23 1:13:28	38	0:11:29	01:39	61	0:38:16	18,8 km/h	00:51	57	0:21:14	5:19 m/km
60	15	German Castrillo Cercos	1987	41	M30 1:13:42	61	0:12:53	01:13	67	0:39:06	18,4 km/h	01:02	39	0:19:29	4:52 m/km
61	50	Biel Servera Brunet	1970 Son Trobat.Com	13	M40 1:15:09	33	0:11:19	04:06	43	0:35:17	20,4 km/h	01:38	64	0:22:51	5:43 m/km
62	88	Alberto Ucendo Alarcos	1973 S 'Entradarunnig	14	M40 1:15:10	66	0:13:40	01:52	42	0:35:13	20,4 km/h	01:35	65	0:22:52	5:43 m/km
63	6	Pedro Suau Mas	1983	42	M30 1:15:28	37	0:11:27	01:26	58	0:37:40	19,1 km/h	01:13	74	0:23:43	5:56 m/km
64	82	David Gómez Sierra	1981 Trimán-Manacor	43	M30 1:15:57	56	0:12:18	01:26	49	0:35:59	20,0 km/h	01:05	77	0:25:12	6:18 m/km
65	66	Salvador Brunet De Arriba	1980 Cem Papiol	44	M30 1:16:07	30	0:11:14	01:15	68	0:39:31	18,2 km/h	00:57	69	0:23:12	5:48 m/km
66	94	Pedro Sierra Fuster	1981 Trimán-Manacor	45	M30 1:16:23	49	0:12:00	01:18	64	0:38:34	18,7 km/h	01:07	73	0:23:27	5:52 m/km
67	60	Carolina Casasnovas Bisbal	1995 VR-Triatló	1	F30 1:17:18	46	0:11:56	01:02	62	0:38:17	18,8 km/h	01:00	76	0:25:03	6:16 m/km
68	11	Jaume Sitges Capo	1994	3	M23 1:18:20	70	0:13:54	01:47	69	0:39:47	18,1 km/h	01:20	60	0:21:34	5:24 m/km
69	19	Biel Serra Serra	1969 Triatló Porto Colom Herbes Tu	15	M40 1:19:29	67	0:13:42	01:52	74	0:43:36	16,5 km/h	00:52	38	0:19:28	4:52 m/km
70	65	Joan Vives Morey	1977 Grup Esportiu Caldentey	46	M30 1:19:35	64	0:13:04	01:26	75	0:43:46	16,5 km/h	01:31	44	0:19:50	4:58 m/km
71	58	Andreu Serra Buades	1965 Club Triatló Sa Pobla-Mounte	3	M50 1:19:48	71	0:13:55	01:42	71	0:40:24	17,8 km/h	00:57	66	0:22:53	5:43 m/km
72	71	Guillem Caldentey Caldentey	1986 Trimán-Manacor	47	M30 1:19:55	74	0:14:13	01:22	63	0:38:28	18,7 km/h	01:25	75	0:24:29	6:07 m/km

Acta Federació de Triatló de les Illes Balears

VII Tri Cross de PortoCristo

Mallorca

lunes, 18 de mayo de 2015

Agrupacio Esportiva Manacor



RESULTADOS Absolutos :

Natación: 500 m

Bike: 12 km

Run 4 km

<i>Pos Gen</i>	<i>Dorsal</i>	<i>Nom i Llinatges</i>	<i>Club/Pais</i>	<i>Pos Cat</i>	<i>Temps Oficial</i>	<i>Pos Natacio</i>	<i>T1</i>	<i>Pos Ciclisme</i>	<i>T2</i>	<i>Pos Carrera</i>	<i>Vel</i>					
73	23	Joan Antoni Galmés Oliver	1974 Xendenguets	16	M40	1:21:56	62	0:12:53	03:01	70	0:40:14	17,9 km/h	02:29	71	0:23:21	5:50 m/km
74	27	Juan Muñoz Perez	1972 Club Atletisme Artà	17	M40	1:21:59	77	0:14:38	01:59	72	0:41:05	17,5 km/h	00:55	72	0:23:23	5:51 m/km
75	26	Josema Ballesteros Martín	1969 Es Raiguer Amistat-FisioPlanet	18	M40	1:22:10	43	0:11:46	01:45	77	0:49:51	14,4 km/h	00:44	25	0:18:06	4:32 m/km
76	70	Fernando Gonzalez Ribas	1969 C.N. Lluçmajor-SportBEQUI	19	M40	1:22:13	69	0:13:50	01:22	73	0:42:54	16,8 km/h	01:12	67	0:22:58	5:45 m/km
77	75	Carlos Escarozco	1976 Metanoia Club Deportivo	48	M30	1:28:57	72	0:13:57	01:48	76	0:49:35	14,5 km/h	00:55	63	0:22:44	5:41 m/km


Acta Federació de Triatló de les Illes Balears

VII Tri Cross de PortoCristo-Equipos

Mallorca

lunes, 18 de mayo de 2015

Agrupacio Esportiva Manacor



RESULTADOS Absolutos :

Natación: 500 m

Bike: 12 km

Run 4 km

Pos Gen	Dorsal	Nom i Llinatges	Club/Pais	Pos Cat	Temps Oficial	Pos Natacio	T1	Pos Ciclisme	T2	Pos Carrera	Vel				
1	210	Antoni Pascual, Lucas Perez y Toni Llinas		1	EqM 0:52:18	4	0:09:07	00:00	2	0:27:15	26,4 km/h	00:00	7	0:15:56	3:59 m/km
2	220	Jeroni Pep Fullana, Joan Gomila y Ana Martínez	Zropov Pupils	1	EqMix 0:52:43	6	0:09:31	00:36	3	0:27:49	25,9 km/h	00:22	2	0:14:26	3:37 m/km
3	224	Mateu Ballester, Bernat Galmes y Miquel Angel Serriques	Serriques Team	2	EqM 0:52:54	3	0:09:05	00:32	5	0:28:15	25,5 km/h	00:26	3	0:14:38	3:40 m/km
4	226	Guiem Duran, Sebastià Amer y Jaume Ramon		3	EqM 0:53:47	20	0:11:42	00:41	6	0:28:16	25,5 km/h	00:31	1	0:12:39	3:10 m/km
5	222	Marc Gelabert, Martí Serra y Bartomeu Etxàndia	Sportters	4	EqM 0:55:56	8	0:09:45	00:39	8	0:29:34	24,4 km/h	00:23	5	0:15:36	3:54 m/km
6	212	Jaume Mas y Guillem Riera		5	EqM 0:56:26	10	0:10:05	00:43	11	0:30:09	23,9 km/h	00:25	4	0:15:05	3:46 m/km
7	215	Pedro Servera, María Servera y Joan Campins	Fast	2	EqMix 0:56:46	2	0:09:02	00:47	10	0:30:00	24,0 km/h	00:31	9	0:16:27	4:07 m/km
8	211	Joan Pascual, Romel Macias y Alberto Muñoz		6	EqM 0:57:24	1	0:08:45	00:37	12	0:30:36	23,5 km/h	00:34	10	0:16:54	4:14 m/km
9	206	Joan Daniel Riera y Joan Aguilo	Joan Daniel I Joan	7	EqM 0:57:31	9	0:09:55	00:45	7	0:29:29	24,4 km/h	00:27	11	0:16:57	4:14 m/km
10	219	Enrique Melis, Guillem Jaume y Margarita Adrover	Wesio-Run Gd	3	EqMix 0:57:45	13	0:10:42	00:35	4	0:27:52	25,8 km/h	00:42	16	0:17:55	4:29 m/km
11	229	Antonia Moragues, Domingo Barragan y Jorge Ortiz		4	EqMix 1:01:11	17	0:11:11	00:35	18	0:33:00	21,8 km/h	00:24	8	0:16:03	4:01 m/km
12	201	Miquel Bauçà, Laura Fernandez y Paula Flor	Es Sacos	5	EqMix 1:02:09	11	0:10:19	00:44	9	0:29:58	24,0 km/h	00:23	24	0:20:48	5:12 m/km
13	208	Calixto Jose Rollan, Miquel Sancho y Miguel Horrac		8	EqM 1:03:03	18	0:11:32	00:42	20	0:34:43	20,7 km/h	00:32	6	0:15:36	3:54 m/km
14	223	Barbara Barcelo, Miquel Riera y Miquel Riera		6	EqMix 1:03:06	21	0:12:24	00:45	15	0:32:03	22,5 km/h	00:46	13	0:17:11	4:18 m/km
15	203	Gabriel Duran, Mateo Mesquida y Gabriel Veny	Spiderman'S	9	EqM 1:03:42	12	0:10:24	00:51	14	0:32:00	22,5 km/h	00:40	21	0:19:49	4:57 m/km
16	218	José María Castro y David Castro	Gañanes	10	EqM 1:04:39	14	0:10:47	00:47	22	0:34:59	20,6 km/h	00:35	15	0:17:33	4:23 m/km
17	216	Jaume Ribot, Jaume Roca y Sebastian Juarez	Ritmet Ritmet	11	EqM 1:04:43	26	0:13:42	00:42	16	0:32:37	22,1 km/h	00:35	12	0:17:10	4:18 m/km
18	207	Ricard Rubinat, Catalina Galmés y Toni Bauza		7	EqMix 1:05:03	5	0:09:23	00:43	13	0:31:37	22,8 km/h	00:27	25	0:22:55	5:44 m/km
19	227	Miquel Joan Sanso, Jaume Mateu y Francesca Pasc		8	EqMix 1:06:15	27	0:13:53	00:38	0	-00,7 km/h			27	19:09:11	47:18 m/km
20	221	Jaume Gomila, Llorenç Rossello y Jordi París		12	EqM 1:06:39	19	0:11:37	01:01	19	0:34:16	21,0 km/h	00:33	18	0:19:14	4:49 m/km
21	209	Tomeu Lliteras, Rafel Perelló y Francesc Vaquer		13	EqM 1:07:24	16	0:10:59	00:41	24	0:36:39	19,6 km/h	00:28	17	0:18:39	4:40 m/km
22	205	Joan Roldán, Xavier Serra y Joan Lliteras	Triplet	14	EqM 1:07:30	15	0:10:54	01:02	21	0:34:46	20,7 km/h	01:13	20	0:19:37	4:54 m/km
23	204	Xavier Sitges y Vicenç San Cristóbal		15	EqM 1:08:20	24	0:13:02	01:13	17	0:32:40	22,0 km/h	00:44	23	0:20:44	5:11 m/km
24	214	Bernat Morey, Jaume Pascual y Jordi Miquel Serra	Yestamos Y Punto	16	EqM 1:10:02	23	0:12:53	00:51	23	0:35:20	20,4 km/h	01:22	19	0:19:37	4:54 m/km

Acta Federació de Triatló de les Illes Balears

VII Tri Cross de PortoCristo-Equipos

Mallorca

lunes, 18 de mayo de 2015

Agrupacio Esportiva Manacor



RESULTADOS Absolutos :

Natación: 500 m Bike: 12 km Run 4 km

<i>Pos Gen</i>	<i>Dorsal</i>	<i>Nom i Llinatges</i>	<i>Club/Pais</i>	<i>Pos Cat</i>	<i>Temps Oficial</i>	<i>Pos Natacio</i>	<i>T1</i>	<i>Pos Ciclisme</i>	<i>T2</i>	<i>Pos Carrera</i>	<i>Vel</i>				
25	217	Emma Sánchez y Melchor Gomila		9	EqMix 1:10:43	25	0:13:25	00:45	1	0:23:28	30,7 km/h	12:28	22	0:20:39	5:10 m/km
26	213	Maties Perello, Tomàs Matamalas y Pedro Roig	Mes Kilometres	17	EqM 1:12:04	22	0:12:50	00:51	25	0:40:04	18,0 km/h	00:55	14	0:17:25	4:21 m/km
27	228	Pedro Fullana y Jesús Illán		18	EqM 1:16:10	7	0:09:45	00:42	26	0:42:08	17,1 km/h	00:29	26	0:23:08	5:47 m/km

Acta Federació de Triatló de les Illes Balears

Tri Cross PortoCristo - Retirats - Descalificats

Mallorca

lunes, 18 de mayo de 2015

Agrupacio Esportiva Manacor



RESULTADOS Absolutos :

Natación: 500 m

Bike: 12 km

Run 4 km

Pos Gen	Dorsal	Nom i Llinatges	Club/Pais	Pos Cat	Temps Oficial	Pos Natacio	T1	Pos Ciclisme	T2	Pos Carrera	Vel
1	93	Pablo Lamas Martinez	1975 C.E. TRIATS.SOM	1 M40	0:00:00	6 0:11:49	00:49	0	-0,7 km/h	4	18:02:56 0:44 m/km
2	43	Antonio Cabezas Ruano	1985 Camina Caminaras	1 M30	0:00:00	7 0:11:50	01:13	0	-0,7 km/h	11	18:02:56 0:44 m/km
3	18	Alberto Salas Ballestin	1981	2 M30	0:00:00	9 0:12:27	01:20	0	-0,7 km/h	10	18:02:56 0:44 m/km
4	76	Álvaro Poole Roca	1997 Duet Tri&Bikes	1 M20	0:00:00	3 0:10:20	00:40	0	-0,7 km/h	6	18:02:56 0:44 m/km
5	95	Eladio Matamalas Rincon	1974 C.E. Albert Torres Team.	2 M40	0:00:00	8 0:12:06	01:53	0	-0,7 km/h	3	18:02:56 0:44 m/km
6	5	Pere Rafel Mas Riera	1997 Malalts de Turmell	2 M20	0:00:00	2 0:09:48	01:00	0	-0,7 km/h	9	18:02:56 0:44 m/km
7	4	Pontuz Löfgren	1970 Nmt	3 M40	0:00:00	11 0:14:53	01:15	0	-0,7 km/h	8	18:02:56 0:44 m/km
8	3	Rafel Bujosa Ballester	1975	4 M40	0:00:00	4 0:11:19	01:05	0	-0,7 km/h	7	18:02:56 0:44 m/km
9	225	Jaume Vaquer y Jaume Oliver		1 EqM	0:00:00	1 0:09:06	00:34	0	-0,7 km/h	2	18:02:56 0:44 m/km
10	20	Esther Jiménez	1980	1 F30	0:00:00	10 0:13:30	01:24	0	-0,7 km/h	5	18:02:56 0:44 m/km
11	13	Jairo Vaquero Salvador	1989	3 M30	1:12:45	5 0:11:21	01:23	1 0:38:49	18,6 km/h	00:50	1 0:20:25 5:06 m/km